


# Samstæða



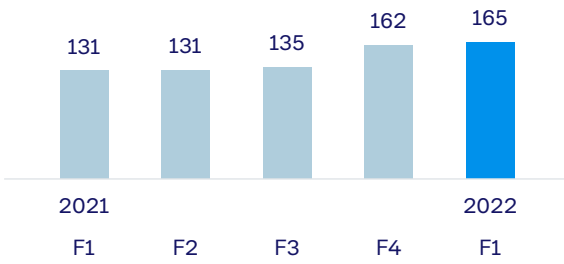
# Efnisyfirlit

Lykilstærðir.....	3
Helstu upplýsingar.....	4
Skýrsla og yfirlýsing stjórnar og forstjóra .....	5
Rekstrarreikningur.....	6
Yfirlit um heildarafkomu.....	7
Efnahagsreikningur .....	8
Eiginfjáryfirlit .....	9
Sjóðstreymisyfirlit .....	10
Skýringar.....	11

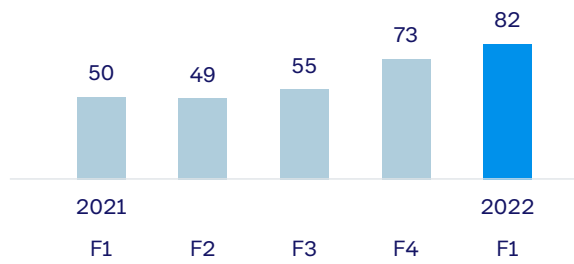


# Lykilstærðir

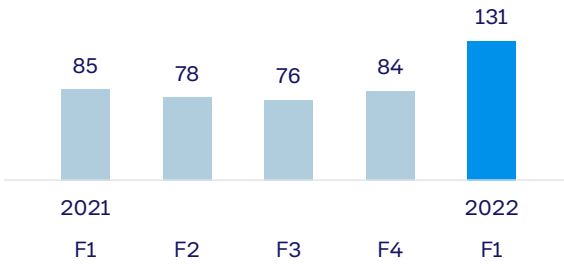
## Rekstrartekjur



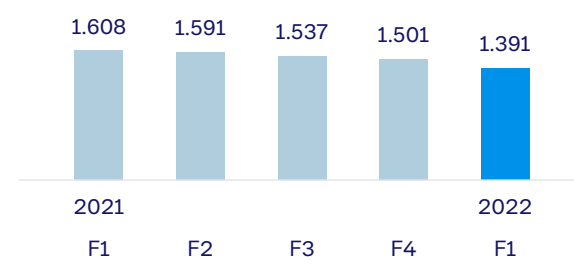
## Hagnaður fyrir óinnleysta fjármagnsliði



## Handbært fé frá rekstri



## Nettó skuldir



# Helstu upplýsingar

## Framsetning stjórnenda á rekstri Landsvirkjunar

### Fjárhæðir í þúsundum USD

	2022 1.1.-31.3.	2021 1.1.-31.3.	2020 1.1.-31.3.	2019 1.1.-31.3.	2018 1.1.-31.3.
<b>Rekstur</b>					
Rekstrartekjur .....	192.636	135.826	124.886	131.388	142.810
Innleystar áhættuvarnir .....	( 27.836)	( 5.118)	1.276	1.769	( 1.648)
<b>Rekstrartekjur samtals .....</b>	<b>164.800</b>	<b>130.708</b>	<b>126.162</b>	<b>133.157</b>	<b>141.162</b>
Rekstrar- og viðhaldskostnaður .....	( 35.346)	( 32.882)	( 32.111)	( 30.706)	( 35.893)
<b>Rekstrarhagnaður án afskrifta (EBITDA) ..</b>	<b>129.454</b>	<b>97.826</b>	<b>94.051</b>	<b>102.451</b>	<b>105.269</b>
Afskriftir og virðisryrnun .....	( 34.879)	( 34.128)	( 31.955)	( 33.696)	( 30.623)
<b>Rekstrarhagnaður (EBIT) .....</b>	<b>94.575</b>	<b>63.698</b>	<b>62.096</b>	<b>68.755</b>	<b>74.646</b>
Fjármunatekjur og (fjármagnsgjöld) .....	( 12.102)	( 13.558)	( 16.114)	( 18.292)	( 18.720)
<b>Hagnaður fyrir óinnleysta fjármagnsliði ...</b>	<b>82.473</b>	<b>50.140</b>	<b>45.982</b>	<b>50.463</b>	<b>55.926</b>
<b>Óinnleystir fjármagnsliðir:</b>					
Gangvirðisbreytingar innbyggðra afleiða .....	162.243	3.124	( 23.792)	6.842	( 39.556)
Gangvirðisbreytingar annarra afleiða .....	( 62.119)	( 12.087)	5.902	( 5.002)	16.879
Óinnleystur gjaldeyrismunur .....	115	5.224	19.916	9.366	( 18.856)
	100.239	( 3.739)	2.026	11.206	( 41.533)
<b>Hagnaður fyrir tekjuskatt .....</b>	<b>182.712</b>	<b>46.401</b>	<b>48.008</b>	<b>61.669</b>	<b>14.393</b>
Tekjuskattur .....	( 67.504)	( 15.448)	( 14.940)	( 20.508)	( 5.328)
<b>Hagnaður tímabilsins .....</b>	<b>115.208</b>	<b>30.953</b>	<b>33.068</b>	<b>41.161</b>	<b>9.065</b>
<b>Efnahagur</b>					
Eignir samtals .....	31.3.2022 4.642.751	31.3.2021 4.409.554	31.3.2020 4.341.997	31.3.2019 4.440.665	31.3.2018 4.712.186
Eigið fé samtals .....	2.477.181	2.260.227	2.260.836	2.200.167	2.072.166
Skuldir samtals .....	2.165.570	2.149.327	2.081.161	2.240.498	2.640.020
Nettó skuldir * .....	1.390.904	1.608.064	1.637.277	1.801.882	2.038.072
<b>Sjóðstreymi</b>					
Veltufé frá rekstri (FFO) .....	1.1.-31.3. 116.665	1.1.-31.3. 83.964	1.1.-31.3. 80.473	1.1.-31.3. 85.668	1.1.-31.3. 85.030
Handbært fé frá rekstri .....	131.024	85.443	75.412	83.989	81.142
Fjárfestingar .....	( 15.468)	( 25.385)	( 19.272)	( 17.832)	( 42.582)
Fjármögnun .....	( 74.159)	( 552)	( 66.471)	( 54.022)	160.679
<b>Lausafé</b>					
Handbært fé .....	31.3.2022 140.278	31.3.2021 151.801	31.3.2020 96.792	31.3.2019 126.435	31.3.2018 327.844
Óáadregin lán .....	150.000	160.000	180.000	347.903	388.866
Lausafé alls .....	290.278	311.801	276.792	474.338	716.710
<b>Kennitölur</b>					
Arðsemi eiginfjár ** .....	10,3%	3,4%	4,9%	7,4%	3,4%
Eiginfjárhlutfall .....	53,4%	51,3%	52,1%	49,5%	44,0%
Vaxtaþekja (EBITDA/ nettó vaxtagjöld) ** .....	7,83x	5,93x	5,58x	4,75x	5,55x
Veltufé frá rekstri / nettó skuldir ** .....	28,7%	16,8%	18,8%	17,6%	14,6%
Veltufé frá rekstri / vaxtagjöld ** .....	6,77x	4,79x	4,45x	3,76x	4,36x
Nettó skuldir / EBITDA ** .....	3,05x	4,87x	4,42x	4,66x	5,62x
<b>Lánshæfiseinkunn án ríkisábyrgðar í lok mars</b>					
Standard & Poor's .....	BBB+	BBB	BBB	BBB	BBB
Moody's .....	Baa1	Baa1	Baa1	Baa2	Baa2

\* Nettó skuldir eru vaxtaberandi skuldir að frádregnu handbæru fé

\*\* Kennitölur miðast við síðustu 12 mánuði

# Skýrsla og yfirlýsing stjórnar og forstjóra

---

Tilgangur Landsvirkjunar er að stunda starfsemi á orkusviði ásamt annarri viðskipta- og fjármálastarfsemi samkvæmt ákvörðun stjórnar hverju sinni. Árshlutareikningur fyrirtækisins fyrir tímabilið 1. janúar til 31. mars 2022 er gerður í samræmi við alþjóðlegan reikningsskilastaðal IAS 34 um árshlutareikninga og viðbótarkröfur í lögum um ársreikninga og hefur að geyma samandreginn samstæðuárshlutareikning fyrirtækisins sem tekur, auk móðurfélagsins til fjögurra dótturfélaga, Landsnets hf., Orkufjarskipta hf., Icelandic Power Insurance Ltd. og Landsvirkjunar Power ehf. Árshlutareikningur þessi hefur ekki verið endurskoðaður eða kannaður af endurskoðendum fyrirtækisins.

Samkvæmt rekstrarreikningi nam hagnaður af rekstri samstæðunnar á tímabilinu janúar til mars 2022 115,2 milljónum USD, en hagnaður samstæðunnar á sama tímabili árið 2021 var 31,0 milljón USD. Breytingin á milli tímabila nemur 84,2 milljónum USD. Gangvirðisbreytingar afleiðusamninga voru jákvæðar um 100,1 milljón USD á tímabilinu janúar til mars 2022 en voru neikvæðar um 9,0 milljónir USD á sama tímabili árið áður. Tekjur samstæðunnar námu 164,8 milljónum USD á tímabilinu en voru 130,7 milljónir USD á sama tímabili árið áður. Handbært fé frá rekstri var 131,0 milljón USD á tímabilinu en var 85,4 milljónir USD á sama tímabili árið áður. Í lok mars 2022 nam handbært fé samstæðunnar samtals 140,3 milljónum USD og óádreminn lán 150,0 milljónum USD eða alls 290,3 milljónir USD. Eigið fé samstæðunnar í lok mars var 2.477,2 milljónir USD samkvæmt efnahagsreikningi en 2.368,8 milljónir USD í árslok 2021. Á aðalfundi 29. apríl sl. var samþykkt að eigendum Landsvirkjunar yrði greiddur arður að fjárhæð 120,0 milljónir USD vegna ársins 2021.

## Yfirlýsing stjórnar og forstjóra

Samkvæmt bestu vitneskju stjórnar og forstjóra er árshlutareikningur samstæðunnar í samræmi við alþjóðlegan reikningsskilastaðal um árshlutareikninga, IAS 34, eins og hann hefur verið staðfestur af Evrópusambandinu og viðbótarkröfur í lögum um ársreikninga. Samkvæmt bestu vitneskju er það álit okkar að árshlutareikningurinn gefi glögga mynd af eignum, skuldum og fjárhagsstöðu samstæðunnar 31. mars 2022, rekstrarafkomu og breytingu á handbæru fé á tímabilinu janúar til mars 2022.

Jafnframt er það álit stjórnar og forstjóra að árshlutareikningurinn og skýrsla stjórnar fyrir tímabilið janúar til mars 2022 gefi glöggt yfirlit um árangur af rekstri samstæðunnar, stöðu hennar og þróun og lýsi helstu áhættuþáttum sem samstæðan býr við.

Stjórn og forstjóri hafa í dag farið yfir samstæðuárshlutareikning fyrirtækisins fyrir tímabilið 1. janúar til 31. mars 2022 og staðfesta hann með undirritun sinni.

Reykjavík, 19. maí 2022.

Í stjórn félagsins:

Jónas Þór Guðmundsson

Jón Björn Hákonarson

Álfheiður Ingadóttir

Gunnar Tryggvason

Soffía Björk Guðmundsdóttir

Forstjóri:

Hörður Arnarson

# Rekstrarreikningur

	Skýr.	2022 1.1.-31.3.	2021 1.1.-31.3.
<b>Rekstrartekjur</b>			
Raforkusala .....	6	163.696	110.378
Innleystar áhættuvarnir .....		( 27.836)	( 5.118)
Flutningstekjur .....	6	24.095	21.301
Aðrar tekjur .....		4.845	4.147
		<u>164.800</u>	<u>130.708</u>
<b>Rekstrargjöld</b>			
Orkuvinnsla .....		35.703	36.915
Flutningskerfi .....		15.680	14.971
Almennar rannsóknir .....		4.533	3.963
Annar rekstrarkostnaður .....		14.309	11.161
		<u>70.225</u>	<u>67.010</u>
<b>Rekstrarhagnaður</b> .....		<u>94.575</u>	<u>63.698</u>
<b>Fjármunatekjur og (fjármagnsgjöld)</b>			
Vaxtatekjur .....		278	150
Vaxtagjöld .....		( 13.266)	( 13.648)
Gjaldeyrismunur .....		957	5.164
Gangvirðisbreytingar innbyggðra afleiða .....		162.243	3.124
Gangvirðisbreytingar annarra afleiðusamninga .....		( 62.119)	( 12.087)
	7	<u>88.093</u>	<u>( 17.297)</u>
Áhrif hlutdeildarféлага .....		44	0
<b>Hagnaður fyrir tekjuskatt</b> .....		182.712	46.401
Tekjuskattur .....		( 67.504)	( 15.448)
<b>Hagnaður tímabilsins</b> .....		<u>115.208</u>	<u>30.953</u>
<b>Skipting hagnaðar</b>			
Eigendur móðurfélags .....		112.635	27.720
Minnihluti í dótturfélögum .....		2.573	3.233
		<u>115.208</u>	<u>30.953</u>

Skýringar nr. 1 til 12 eru óaðskiljanlegur hluti þessa árshlutareiknings.

## Yfirlit um heildarafkomu

---

	<b>2022</b>	<b>2021</b>
	1.1.-31.3.	1.1.-31.3.
<b>Hagnaður tímabilsins</b> .....	<u>115.208</u>	<u>30.953</u>
<b>Liðir færðir beint á eigið fé sem munu ekki vera færðir síðar í rekstrarreikning:</b>		
Lífeyrisskuldbinding að frádregnum tekjuskatti, breyting .....	( 441)	( 652)
Niðurrifsskuldbinding að frádregnum tekjuskatti, breyting .....	1.923	( 366)
<b>Liðir færðir beint á eigið fé sem gætu verið færðir síðar í rekstrarreikning:</b>		
Þýðingarmunur vegna dóttur- og hlutdeildarféлага .....	<u>214</u>	<u>19</u>
Rekstrarliðir færðir á eigið fé samtals	<u>1.696</u>	<u>( 999)</u>
<b>Heildarhagnaður tímabilsins</b> .....	<u>116.904</u>	<u>29.954</u>
<b>Skipting heildarhagnaðar</b>		
Eigendur móðurfélags .....	113.623	26.686
Minnihluti í dótturfélögum .....	<u>3.281</u>	<u>3.268</u>
	<u>116.904</u>	<u>29.954</u>

Skýringar nr. 1 til 12 eru óaðskiljanlegur hluti þessa árshlutareiknings.

# Efnahagsreikningur

<b>Eignir</b>	<b>Skýr.</b>	<b>31.3.2022</b>	<b>31.12.2021</b>
<b>Fastafjármunir</b>			
Rekstrarfjármunir .....		3.889.702	3.916.273
Rekstrarfjármunir í byggingu .....		90.281	83.432
Undirbúningskostnaður .....		131.118	131.521
Aðrar óefnislegar eignir .....		49.845	49.702
Afleiðusamningar .....	8	177.841	27.290
Eignarhlutir í hlutdeildarfélagum .....		2.124	2.081
Aðrar langtímaeignir .....		673	622
Skatteign .....		53	44
Fastafjármunir samtals		<u>4.341.637</u>	<u>4.210.965</u>
<b>Veltufjármunir</b>			
Birgðir .....		6.074	5.825
Viðskiptakröfur og aðrar skammtímakröfur .....		99.604	100.085
Afleiðusamningar .....	8	55.158	31.946
Handbært fé .....		140.278	97.560
Veltufjármunir samtals		<u>301.114</u>	<u>235.416</u>
<b>Eignir samtals</b>		<u>4.642.751</u>	<u>4.446.381</u>
<b>Eigið fé og skuldir</b>			
<b>Eigið fé</b>			
Eigendaframlög .....		586.512	586.512
Endurmatsreikningur .....		169.565	169.952
Bundin hlutdeild .....		62.900	71.143
Þýðingarmunur .....		( 42.413)	( 42.597)
Annað eigið fé .....		1.539.717	1.417.648
Eigið fé eigenda móðurfélagsins		<u>2.316.281</u>	<u>2.202.658</u>
Hlutdeild minnihluta .....		160.900	166.109
Eigið fé samtals		<u>2.477.181</u>	<u>2.368.767</u>
<b>Langtímaskuldir</b>			
Vaxtaberandi skuldir .....	9	1.270.151	1.449.195
Lífeyrisskuldbindingar .....		40.513	39.574
Tekjuskattsskuldbinding .....		262.077	217.109
Leiguskuldbinding .....		6.148	5.899
Skuldbindingar vegna niðurrifs .....		13.374	15.631
Fyrirfram innheimtar tekjur .....		2.373	2.409
Afleiðusamningar .....	8	42.504	13.777
		<u>1.637.140</u>	<u>1.743.594</u>
<b>Skammtímaskuldir</b>			
Viðskiptaskuldir og aðrar skammtímaskuldir .....		132.322	75.826
Vaxtaberandi skuldir .....	9	261.031	149.151
Tekjuskattur til greiðslu .....		22.794	42.775
Afleiðusamningar .....	8	112.283	66.268
		<u>528.430</u>	<u>334.020</u>
Skuldir samtals		<u>2.165.570</u>	<u>2.077.614</u>
<b>Eigið fé og skuldir samtals</b>		<u>4.642.751</u>	<u>4.446.381</u>

Skýringar nr. 1 til 12 eru óaðskiljanlegur hluti þessa árshlutareiknings.



## Eiginfjáryfirlit

	Eigenda- framlög	Endurmats- reikningur	Bundin hlutdeild	Þýðingar- munur	Annað eigið fé	Eigið fé eigenda móðurfélags	Hlutdeild minnihluta	Eigið fé samtals
<b>1. janúar til 31. mars 2021</b>								
Eigið fé 1. janúar 2021.....	586.512	147.161	59.178	(42.232)	1.341.726	2.092.345	142.790	2.235.135
Þýðingarmunur .....				(145)		(145)	164	19
Niðurrifsskuldbinding, breyting.....		(237)				(237)	(129)	(366)
Lífeyrisskuldbinding, br. ....					(652)	(652)	0	(652)
Hagnaður tímabilsins.....					27.720	27.720	3.233	30.953
Heildarhagnaður.....		(237)		(145)	27.068	26.686	3.268	29.954
Arður.....							(4.863)	(4.863)
Hlutdeild í afkomu dóttur- og hlutd.félaga millif.....			(2.933)		2.933			0
Upplausn afskrifta af endurmati.....		(1.437)			1.437			0
Eigið fé 31. mars 2021.....	586.512	145.487	56.245	(42.377)	1.373.165	2.119.032	141.195	2.260.227
<b>1. janúar til 31. mars 2022</b>								
Eigið fé 1. janúar 2022 .....	586.512	169.952	71.143	(42.597)	1.417.648	2.202.658	166.109	2.368.767
Þýðingarmunur .....				184		184	30	214
Niðurrifsskuldbinding, breyting.....		1.245				1.245	678	1.923
Lífeyrisskuldbinding, br. ....					(441)	(441)	0	(441)
Hagnaður tímabilsins .....					112.635	112.635	2.573	115.208
Heildarhagnaður .....		1.245		184	112.194	113.623	3.281	116.904
Arður .....							(8.490)	(8.490)
Hlutdeild í afkomu dóttur- og hlutd.félaga millif.....			(8.243)		8.243			0
Upplausn afskrifta af endurmati.....		(1.632)			1.632			0
Eigið fé 31. mars 2022 .....	586.512	169.565	62.900	(42.413)	1.539.717	2.316.281	160.900	2.477.181

Skýringar nr. 1 til 12 eru óaðskiljanlegur hluti þessa árshlutareiknings.

# Sjóðstreymisyfirlit

	<b>2022</b>	<b>2021</b>
	1.1.-31.3.	1.1.-31.3.
<b>Rekstrarhreyfingar</b>		
Rekstrarhagnaður .....	94.575	63.698
Afskriftir og virðisrýrnun .....	34.879	34.128
Lífeyrisskuldbinding, breyting .....	( 528)	( 511)
Aðrar breytingar .....	0	( 6)
Veltufé frá rekstri án fjármagnsliða	128.926	97.309
Rekstartengdar eignir, breyting .....	541	( 6.517)
Rekstartengdar skuldir, breyting .....	22.218	16.531
Handbært fé frá rekstri án fjármagnsliða	151.685	107.323
Innborgaðar vaxtatekjur .....	241	131
Greidd vaxtagjöld og gjaldeyrismunur .....	( 16.081)	( 17.072)
Greiddir skattar .....	( 4.821)	( 4.939)
Handbært fé frá rekstri	131.024	85.443
<b>Fjárfestingarhreyfingar</b>		
Aflstöðvar í rekstri .....	( 3.703)	( 5.743)
Fjárfesting í flutningsvirkjum .....	( 9.083)	( 16.808)
Virkjunarundirbúningur .....	( 436)	( 590)
Keypt hlutabréf .....	( 38)	( 290)
Aðrar fjárfestingar .....	( 2.208)	( 1.969)
Seldar eignir .....	0	15
Fjárfestingarhreyfingar	( 15.468)	( 25.385)
<b>Fjármögnunarhreyfingar</b>		
Greiddur arður til eigenda .....	( 8.490)	( 4.862)
Lántökur .....	20.000	120.000
Afborganir lána til langs tíma .....	( 85.669)	( 115.690)
Fjármögnunarhreyfingar	( 74.159)	( 552)
<b>Breyting á handbæru fé</b> .....	41.397	59.506
<b>Áhrif gengisbreytinga á handbært fé</b> .....	1.321	332
<b>Handbært fé í ársbyrjun</b> .....	97.560	91.963
<b>Handbært fé í lok tímabilsins</b> .....	140.278	151.801

Skýringar nr. 1 til 12 eru óaðskiljanlegur hluti þessa árshlutareiknings.

# Skýringar

## Almennar upplýsingar

### 1. Landsvirkjun

Landsvirkjun er sameignarfyrtæki sem er með starfsstöðvar sínar á Íslandi og eru höfuðstöðvar þess að Háaleitisbraut 68, Reykjavík. Landsvirkjun starfar á grundvelli laga nr. 42/1983 um fyrirtækið. Megintilgangur fyrirtækisins er að stunda starfsemi á orkusviði. Árshlutareikningurinn hefur að geyma samstæðuárshlutareikning fyrirtækisins og dótturfélaga þess.

### 2. Yfirlýsing um að alþjóðlegum reikningsskilastöðlum sé fylgt

Árshlutareikningur samstæðunnar er gerður í samræmi við alþjóðlegan reikningsskilastaðal um árshlutareikninga, IAS 34 eins og hann hefur verið staðfestur af Evrópusambandinu og viðbótarkröfur í lögum um ársreikninga. Samandreginn árshlutareikningur Landsvirkjunar inniheldur ekki allar þær upplýsingar sem krafist er í fullbúnum ársreikningi og ætti að lesa í samhengi við ársreikning samstæðunnar fyrir árið 2021.

### 3. Mikilvægar reikningsskilaaðferðir

Við gerð árshlutareikningsins er beitt sömu reikningsskilaaðferðum og beitt var við gerð ársreiknings samstæðunnar fyrir árið 2021 fyrir utan það að samstæðan hefur innleitt nýja alþjóðlega reikningsskilastaðla, eins og þeir eru samþykktir af Evrópusambandinu í upphafi tímabils 1. janúar 2022, breytingar á þeim og nýjar túlkanir. Samstæðan hefur ekki innleitt nýja eða endurbætta staðla sem hafa verið gefnir út en ekki tekið gildi. Það er mat stjórnenda að innleiðing nýrra og endurbættra staðla og túlkana sem ekki hafa tekið gildi muni ekki hafa veruleg áhrif á samstæðuárshlutareikninginn. Hægt er að nálgast ársreikninginn fyrir árið 2021 á vef Landsvirkjunar [www.landsvirkjun.is](http://www.landsvirkjun.is) og á vef NASDAQ OMX Iceland; [www.nasdaqomxnordic.com](http://www.nasdaqomxnordic.com).

Árshlutareikningurinn er gerður í Bandaríkjadöllum, sem er starfrækslumynt móðurfélagsins. Fjárhæðir eru birtar í þúsundum Bandaríkjadala nema annað sé tekið fram.

### 4. Mat og ákvarðanir

Gerð árshlutareiknings í samræmi við alþjóðlega reikningsskilastaðla krefst þess að stjórnendur taki ákvarðanir, meti og gefi sér forsendur sem hafa áhrif á beitingu reikningsskilaaðferða og birtar fjárhæðir eigna og skulda, tekna og gjalda. Endanlegar niðurstöður kunna að verða frábrugðnar þessu mati.

### 5. Starfspáttayfirlit

<b>Rekstrarstarfspættir 1.1.-31.3.2022</b>	<b>Orkuvinnsla</b>	<b>Orku- flutningur</b>	<b>Aðrir starfspættir</b>	<b>Jöfnunar- færslur</b>	<b>Samtals</b>
Tekjur frá þriðja aðila .....	140.105	24.300	395		164.800
Tekjur innan samstæðu .....	7.421	15.370	863	( 23.654)	0
Tekjur starfspáttu .....	147.526	39.670	1.258	( 23.654)	164.800
Rekstrargjöld starfspáttu .....	( 40.634)	( 17.631)	( 736)	23.654	( 35.347)
EBITDA .....	106.892	22.039	522		129.453
Afskriftir og virðisrýrnun .....	( 26.470)	( 8.265)	( 248)	104	( 34.879)
Afkoma starfspáttu, EBIT .....	80.422	13.774	274	104	94.575

## Skýringar, frh.:

5. Starfspáttayfirlit, frh.:	Orkuvinnsla	Orku- flutningur	Aðrir starfspættir	Jöfnunar- færslur	Samtals
Eignir starfspátta 31.3.2022 .....	3.924.419	1.022.384	20.782 (	326.958)	4.640.627
Eignarhlutir í hlutdeildarfélögum .....	434	5.013	1.690 (	5.013)	2.124
Eignir samtals 31.3.2022 .....	3.924.853	1.027.397	22.472 (	331.971)	4.642.751
Starfspáttaskuldir 31.3.2022 .....	1.595.120	571.598	9.113 (	10.260)	2.165.570
Skuldir samtals 31.3.2022 .....	1.595.120	571.598	9.113 (	10.260)	2.165.570

### Rekstrarstarfspættir 1.1.-31.3.2021

Tekjur frá þriðja aðila .....	108.892	21.502	314		130.708
Tekjur innan samstæðu .....	4.054	15.303	908 (	20.265)	0
Tekjur starfspátta .....	112.946	36.805	1.222 (	20.265)	130.708
Rekstrargjöld starfspátta .....	( 37.436)	( 14.786)	( 925)	20.265 (	32.882)
EBITDA .....	75.510	22.019	297		97.826
Afskriftir og virðisrýrnun .....	( 26.559)	( 7.444)	( 229)	104 (	34.128)
Afkoma starfspátta, EBIT .....	48.951	14.575	68	104	63.698
Eignir starfspátta 31.12.2021 .....	3.744.745	1.015.309	21.447 (	337.201)	4.444.300
Eignarhlutir í hlutdeildarfélögum .....	426	4.868	1.655 (	4.868)	2.081
Eignir samtals 31.12.2021 .....	3.745.171	1.020.177	23.102 (	342.069)	4.446.381
Starfspáttaskuldir 31.12.2021 .....	1.529.360	549.619	10.099 (	11.464)	2.077.614
Skuldir samtals 31.12.2021 .....	1.529.360	549.619	10.099 (	11.464)	2.077.614

### 6. Rekstrartekjur

	2022	2021
Raforkusala greinist þannig:	1.1.-31.3.	1.1.-31.3.
Heildsala .....	24.921	17.901
Iðnaður .....	138.775	92.477
Raforkusala samtals .....	163.696	110.378
Flutningstekjur greinast þannig:		
Orkuflutningur .....	20.378	18.910
Flutningstap, kerfisþjónusta og aðrar flutningstekjur .....	3.717	2.391
Flutningstekjur samtals .....	24.095	21.301

### 7. Fjármunatekjur og (fjármagnsgjöld)

Fjármunatekjur og (fjármagnsgjöld) greinast þannig:		
Vaxtatekjur .....	278	150
Vaxtagjöld .....	( 13.248)	( 14.292)
Ábyrgðargjald .....	( 181)	( 449)
Verðbætur .....	( 801)	( 323)
Áhrif núvirðingar niðurrifsskuldbindingar .....	( 148)	( 130)
Eignfært á nýbyggingar .....	1.112	1.546
Vaxtagjöld samtals .....	( 13.266)	( 13.648)
Innleystur gjaldeyrismunur .....	842 (	60)
Óinnleystur gjaldeyrismunur .....	115	5.224
Gjaldeyrismunur samtals .....	957	5.164
Gangvirðisbreytingar innbyggðra afleiða .....	162.243	3.124
Gangvirðisbreyting annarra afleiðusamninga .....	( 62.119)	( 12.087)
Fjármunatekjur og (fjármagnsgjöld)	88.093 (	17.297)

## Skýringar, frh.:

### 8. Afleiðusamningar í efnahagsreikningi

Afleiðusamningar í efnahagsreikningi sundurliðast þannig:

	31.3.2022	31.12.2021
<b>Eignir:</b>		
Innbyggðir afleiðusamningar í raforkusamningum .....	199.378	37.135
Hrávöruvarnir .....	30.236	20.212
Gjaldmiðlasamningar .....	3.385	1.889
	<u>232.999</u>	<u>59.236</u>
Skipting afleiðusamninga er eftirfarandi:		
Langtímahluti afleiðusamninga .....	177.841	27.290
Skammtímahluti afleiðusamninga .....	55.158	31.946
	<u>232.999</u>	<u>59.236</u>
<b>Skuldir:</b>		
Hrávöruvarnir .....	154.787	80.045
	<u>154.787</u>	<u>80.045</u>
Skipting afleiðusamninga er eftirfarandi:		
Langtímahluti afleiðusamninga .....	42.504	13.777
Skammtímahluti afleiðusamninga .....	112.283	66.268
	<u>154.787</u>	<u>80.045</u>

### 9. Skuldir

Vaxtaberandi langtímaskuldir greinast þannig eftir gjaldmiðlum:

	31.3.2022			31.12.2021	
	Loka- gjaldlagi	Meðal- vextir	Eftir- stöðvar	Meðal- vextir	Eftir- stöðvar
Skuldir í ISK .....	2034	5,0%	38.208	5,0%	36.690
Skuldir í CHF .....	2022	0,0%	0	0,0%	3.210
Skuldir í EUR .....	2026	0,0%	166.445	0,0%	169.741
Skuldir í USD .....	2022-2035	3,6%	1.326.529	3,5%	1.388.705
			<u>1.531.182</u>		<u>1.598.346</u>
Afborganir næsta árs .....			( 261.031)		( 149.151)
Skuldir til langs tíma samtals .....			<u>1.270.151</u>		<u>1.449.195</u>

Vaxtakjör af lánnum voru á bilinu 0,0-5,0%. Að jafnaði voru nafnvextir á tímabilinu um 3,3%, að teknu tilliti til ríkisábyrgðargjalds (2021: 3,6%).

## Skýringar, frh.:

### 9. Skuldir, frh.:

Samkvæmt lánasamningum eru afborganir langtímaskulda eftirfarandi:

	<b>31.3.2022</b>
1.4.2022-31.3.2023 .....	261.031
1.4.2023-31.12.2023 .....	73.423
2024 .....	58.922
2025 .....	195.069
2026 .....	307.706
2027 .....	89.404
Síðar .....	545.627
	<u>1.531.182</u>

### 10. Samanburður á gangvirði og bókfærðu verði langtímaskulda

	<b>31.3.2022</b>		<b>31.12.2021</b>	
	<b>Bókfært verð</b>	<b>Gangvirði</b>	<b>Bókfært verð</b>	<b>Gangvirði</b>
Vaxtaberandi langtímaskuldir .....	1.531.182	1.629.248	1.598.346	1.764.683

Gangvirði annarra fjáreigna og fjárskulda er metið jafnt bókfærðu verði þeirra.

Við útreikning á gangvirði vaxtaberandi langtímaskulda er notað vaxtaróf undirliggjandi mynta við núvirðingu á væntu sjóðstreymi.

Vextir greinast þannig:	<b>31.3.2022</b>	<b>31.12.2021</b>
Vaxtaberandi skuldir USD .....	1,0 til 2,6%	0,2 til 1,7%
Vaxtaberandi skuldir aðrar en USD .....	-0,6 til 0,9%	-0,7 til 0,7%

### 11. Flokkun gangvirðis

Taflan sýnir stigskiptingu þeirra liða árshlutareiknings sem færðir eru á gangvirði.

	<b>Stig 2</b>	<b>Stig 3</b>	<b>Samtals</b>
<b>31.3.2022</b>			
Innbyggðar afleiður .....		199.378	199.378
Aðrar afleiður .....	( 121.166)		( 121.166)
Endurmat rekstrarfjármuna .....		255.457	255.457
Eignarhlutir í öðrum félögum .....		673	673
	<u>( 121.166)</u>	<u>455.508</u>	<u>334.342</u>

## Skýringar, frh.:

---

### 11. Flokkun gangvirðis, frh.:

31.12.2021

	Stig 2	Stig 3	Samtals
Innbyggðar afleiður .....		37.135	37.135
Aðrar afleiður .....	( 57.945)		( 57.945)
Endurmat rekstrarfjármuna .....		258.595	258.595
Eignarhlutar í öðrum félögum .....		622	622
	( 57.945)	296.352	238.407

### 12. Önnur mál

Á aðalfundi hinn 29. apríl sl. var samþykkt að eigendum Landsvirkjunar yrði greiddur arður að fjárhæð 120,0 milljónir USD vegna ársins 2021.

Ferðamála-, iðnaðar- og nýsköpunarráðherra skipaði starfshóp á árinu 2019 í þeim tilgangi að skoða hvort og hvernig hægt verði að koma eignarhaldi Landsnets alfarið eða að mestum hluta á hendur ríkisins innan viðunandi tímamarka. Landsnet annast flutning raforku og stjórnun raforkukerfa. Landsvirkjun á 64,7% hlutfjár í Landsneti. Þann 1. júlí 2021 tóku gildi lög þar sem fram kemur að flutningsfyrirtækið skuli vera í beinni eigu íslenska ríkisins og/eða sveitarfélaga. Ákvæðið á að koma til framkvæmda 1. júlí 2022.